Dual-in-line-Schalter mit 3 bis 10 Ein-/Ausschaltern.
1polig; Betätigung einzeln, unabhängig voneinander.
Tauchwaschbar

Einsteck-Ausführung
Anschlüsse in Rasterteilung
2,54 mm nach DIN 40803

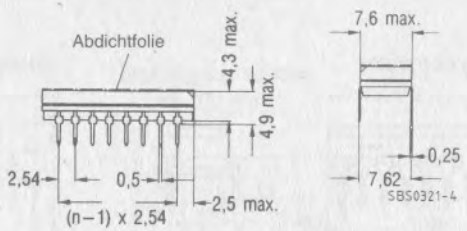

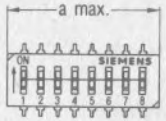

ohne Abdichtfolie gez.

n = Anzahl der Schalter
a = siehe nächste Seite

SMD-Ausführung

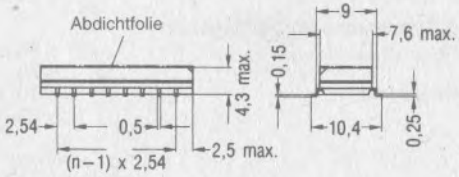

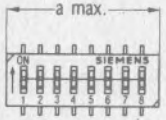

ohne Abdichtfolie gez.

Lötfleckenlayout und mögliche Packungsdichte

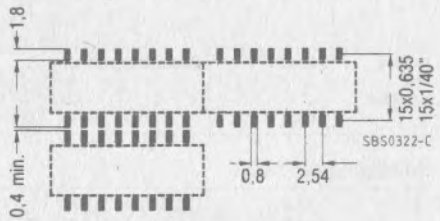

Kontaktwerkstoffe
feststehender Kontakt: vernickelt und vergoldet
Kontaktbrücke: vernickelt und vergoldet

Schaltspannung	≤ 24 V≂
Schaltstrom	≤ 0,5 A≂
Schaltleistung	≤ 5 VA
Durchgangswiderstand (Millivoltmethode); Anfangswert	≤ 50 mΩ
nach Beanspruchung	≤ 100 mΩ
Isolationswiderstand; Anfangswert	≥ 10^3 MΩ
Umgebungstemperatur	– 25 ... + 85 °C

Dual-in-line-Schalter A3000
für gedruckte Schaltungen

Anzahl der Schalter = n	Maß a mm	Bestellbezeichnung	VE Stück	Preise in DM je Stück ab 1	100	500
Einsteck-Ausführung, Anschlüsse parallel						
3	9,88	V23756-A3003-A3	60	3,05	2,14	1,83
4	12,42	V23756-A3003-A4	50	3,25	2,28	1,95
5	14,96	V23756-A3003-A5	40	3,55	2,49	2,13
6	17,50	V23756-A3003-A6	35	3,80	2,66	2,28
7	20,04	V23756-A3003-A7	30	4,05	2,84	2,43
8	22,58	V23756-A3003-A8	25	4,25	2,98	2,55
9	25,12	V23756-A3003-A9	25	4,55	3,19	2,73
10	27,66	V23756-A3003-A10	20	4,80	4,08	3,60
Einsteck-Ausführung, Anschlüsse gespreizt (15 °)						
8	22,58	V23756-A3001-A8	25	4,25	2,98	2,55
SMD-Ausführung						
3	9,88	V23756-A3002-A3	60	3,35	2,35	2,01
4	12,42	V23756-A3002-A4	50	3,55	2,49	2,13
5	14,96	V23756-A3002-A5	40	3,80	2,66	2,28
6	17,50	V23756-A3002-A6	35	4,05	2,84	2,43
7	20,04	V23756-A3002-A7	30	4,30	3,01	2,58
8	22,58	V23756-A3002-A8	25	4,50	3,15	2,70
9	25,12	V23756-A3002-A9	25	4,80	3,36	2,88
10	27,66	V23756-A3002-A10	20	5,05	3,54	3,03

Hinweis: Die Schalter werden in Schaltstellung „ON" (Kontakte geschlossen) ausgeliefert.

= SMD